

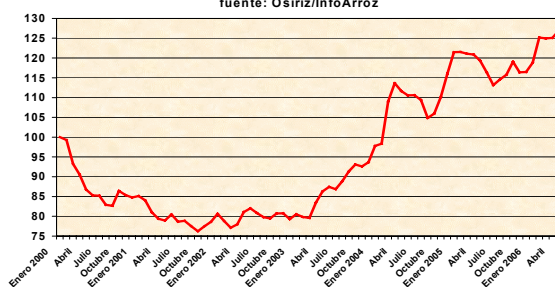


ARROZ : los precios mundiales se mantienen firmes

Tendencias del mercado

En junio, los **precios mundiales** se mantuvieron firmes prosiguiendo la tendencia alcista desde principios de año. La demanda de importación se mantuvo fuerte, sobretodo proveniente del Oriente Medio. Finales de junio, los importadores estaban no obstante en posición de espera, anticipando precios más bajos con la llegada progresiva de la nueva cosecha asiática. Las alzas fueron moderadas en los Estados Unidos (1%), mientras que en Tailandia y Vietnam, los precios se incrementaron entre 2 y 3% según las categorías de arroz. En cambio, los arroces de baja calidad cayeron a raíz de una fuerte competencia entre exportadores y una demanda africana relativamente más baja. En junio, el índice **OSIRIZ/InfoArroz (IPO)** subió de 1,8 puntos a 128,7 puntos contra 126,9 puntos en mayo (base 100 = enero 2000).

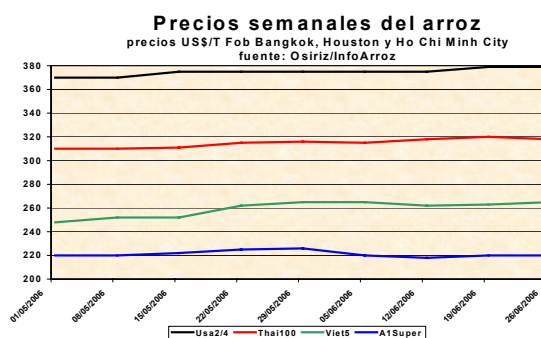
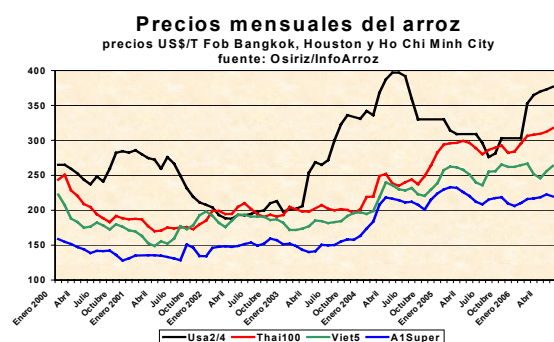
Indice de los precios mundiales del arroz (IPO)
base 100 = Enero 2000
fuente: Osiriz/InfoArroz



INDICE OSIRIZ (IPO) & PRECIOS DEL ARROZ A LA EXPORTACIÓN (en US\$/t FOB – fuente: OSIRIZ)

	IPO	Usa2/4	Tai100	Tai5	India5	Viet5	India25	Tai25	Viet25	Pak25	A1Super
2004	108,0	358	244	238	195	224	175	225	212	229	207
2005	118,0	304	291	285	285	256	235	258	240	236	219
OCT-DIC	117,4	303	287	280	274	263	236	253	244	224	212
ENE-MAR	122,7	337	303	297	270	261	236	265	242	217	214
ABRIL	125,1	370	309	303	270	246	238	271	231	220	219
MAYO	126,9	373	312	307	269	256	234	274	239	233	223
JUNIO	128,7	377	318	313	268	264	230	280	245	236	220
05-jun-06	128,2	375	315	310	268	265	230	275	245	230	220
12-jun-06	128,3	375	318	312	268	262	230	278	242	238	218
19-jun-06	129,3	379	320	315	268	263	230	283	245	238	220
26-jun-06	129,2	379	318	315	268	265	230	284	247	238	220

Fuente: Osiriz/InfoArroz,



Producción e intercambios mundiales

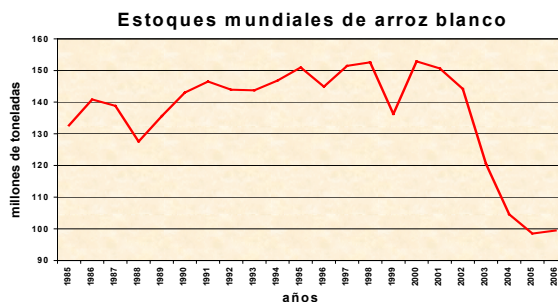
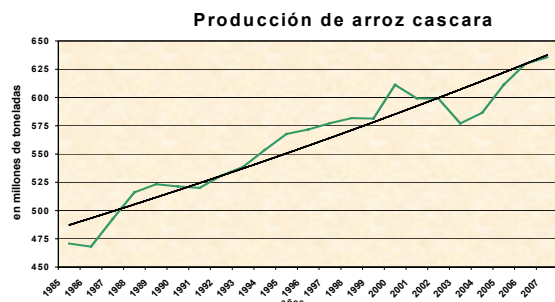
Según las estimaciones de la FAO, la **producción mundial** en 2006 podría progresar de 1% a 635Mt de arroz (ya sean 424Mt equivalente arroz blanco) contra 630Mt en 2005. Las cosechas asiáticas serían abundantes en la mayoría de los grandes países productores gracias a las buenas condiciones climáticas durante las siembras. Fuera de Asia, la producción 2006 debería aumentar también, salvo en los Estados Unidos donde las áreas plantadas han sido reducidas en un 8%

este año. Con las nuevas disponibilidades globales, los **estoques mundiales** deberían estabilizarse entorno de 100Mt.

En 2006, el **comercio mundial** podría alcanzar 28,5Mt contra un volumen récord de 29,4Mt en 2005. Esta reducción se debe en gran parte al incremento de la producción en varios países importadores. No obstante, las disponibilidades exportables de los grandes

exportadores no deberían progresar mucho en 2006/07. Por lo tanto, los precios mundiales no deben bajar de

manera significativa durante los próximos meses.



Mercado de exportación

En **Tailandia**, los precios se realzaron en una media de 2%. Solamente el arroz quebrado tuvo una baja de 2,3% a raíz de la competencia sudamericana en los mercados africanos. La expectativa de un importante contrato con Irán (800.000 t), ha hecho que el gobierno tailandés libere parte de sus estochos en una licitación pública. Por otro lado, Irak podría comprar cerca de 700.000 t. En junio, el Tai 100%B subió a 318\$/t Fob contra 312\$ en mayo. En cambio, el quebrado A1 Super bajó a 220\$/t contra 223\$/t.

En **Vietnam**, los precios se reafirmaron de casi 3% a raíz de un nuevo interés de los países africanos y del Oriente Medio. Las exportaciones vietnamitas siguen progresando. A finales de junio, éstas sobrepasaban las 2,5Mt, en alza de 3% en relación al año anterior en la misma época. En junio, el Viet 5% subió a 264\$/t contra 256\$ en mayo. El Viet 25%, también se valorizó a 245\$/t contra a 239\$ en mayo.

En **Pakistán**, las disponibilidades exportables continúan escasas, provocando una nueva alza de los precios de exportación. La falta de agua amenazaría la nueva cosecha, pudiendo reducir las exportaciones entre 15 y 20% en 2006/07. En junio, el Pak 25% marcó una media de 236\$/t contra 233\$ en mayo.

En **India**, los precios se relajaron una vez más a raíz de los excedentes exportables. El mercado externo continua activo, aprovechando de las escasas disponibilidades pakistaníes, sobretudo en los mercados africanos y del Oriente Medio.

En los **Estados Unidos**, el mercado externo se reactivó en estas ultimas semanas. Las ventas a Irak, alrededor de 100.000 t, relanzan la posición estadounidense en una región del mundo donde los intereses comerciales

se tornan vitales frente a la fuerte competencia de los exportadores asiáticos y sudamericanos. En junio, el arroz Long Grain 2/4 subió a 377\$/t contra a 373\$/t en mayo.

En el **Mercosur**, las medidas restrictivas para la entrada en el mercado brasileño obligan a los exportadores argentinos y uruguayos a buscar nuevos compradores, como en el Medio Oriente. Así por ejemplo, Irán fue uno de los principales clientes de Uruguay en 2005/06. Argentina también acaba, por su parte, de firmar un nuevo contrato con Irak.

En **Africa**, se espera una reducción de las importaciones gracias a una producción arrocera más abundante, sobretudo en Africa del Oeste, en progresión de 5,5% en relación al año pasado. Las necesidades de importación continúan sin embargo siendo importantes. Con 9,2Mt previstas en 2006, las importaciones cubren más de 45% del consumo africano y representan un tercio de las importaciones mundiales.

En Millones de toneladas	Producción		Exportaciones		Estochos 2006
	2005	2006	2005	2006	
Mundo	630	635	29,4	28,5	99,5
China	184	187	0,7	1,3	58,1
India	132	134	5,3	4,4	9,5
Indonesia	54	54	-	-	2,4
Vietnam	36	37	5,2	5,2	4,2
Tailandia	30	31	7,5	7,5	5,0
Brasil	13	12	0,3	0,1	1,0
EEUU	10	10	3,8	3,3	1,1
Pakistán	7,7	8	3,0	2,9	0,4

Fuentes: FAO/USDA.

Patricio Méndez del Villar, 29 de junio 2006
patricio.mendez@cirad.fr

InfoArroz - Informativo mensual del mercado mundial del arroz Junio 2006 - n. 28

El informativo mensual es realizado por Patricio Méndez del Villar, investigador del Centro de Cooperación Internacional en Investigación Agronómica para el Desarrollo (CIRAD, www.cirad.fr) de Francia. El reporte informativo es difundido en cuatro idiomas: Francés (Osiriz), Español (InfoArroz), Inglés (InterRice) y Portugués (InterArroz) con el apoyo del proyecto InfoComm de la Conferencia de las Naciones Unidas sobre el Comercio y el Desarrollo (UNCTAD, www.unctad.org/infocomm). La Empresa Natural Consultoria & Comunicação, de Brasil, colabora a la difusión de este informativo. Las distintas versiones son también disponibles en el site internet: www.arroz.agr.br. © 2004 Natural Consultoria S/S Ltda. Todos los derechos reservados. Osiriz, InfoArroz, InterRice y InterArroz son marcas registradas.