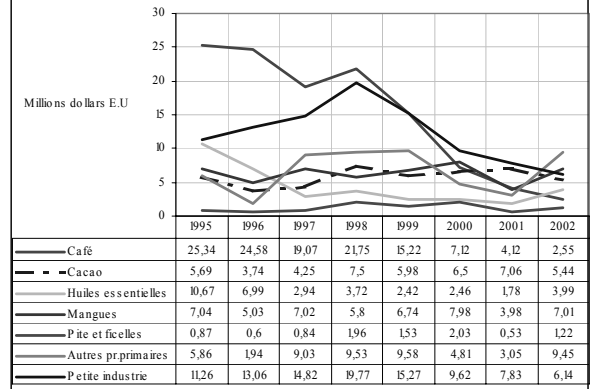


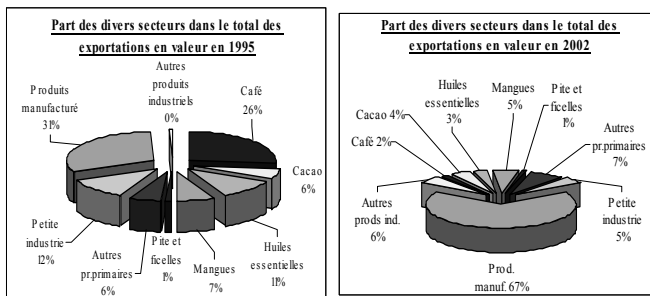
MARCHE INTERNATIONAL DES HUILES ESSENTIELLES

POSITIONNEMENT D'HAÏTI SUR LE MARCHE NATIONAL ET INTERNATIONAL D'EXPORTATION

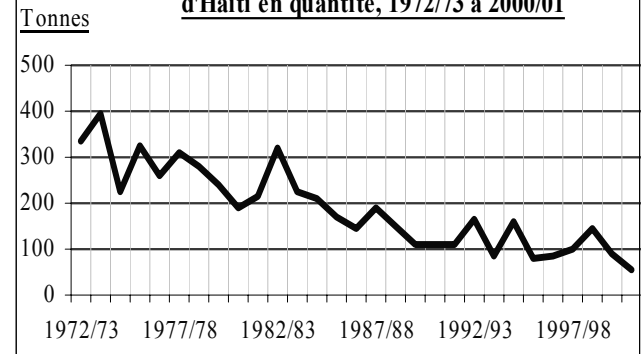
Evolution des exportations des produits primaires et de la petite industrie, 1995-2001



Parts des exportations des huiles essentielles dans le total des exportations nationales en valeur, 1995 et 2002

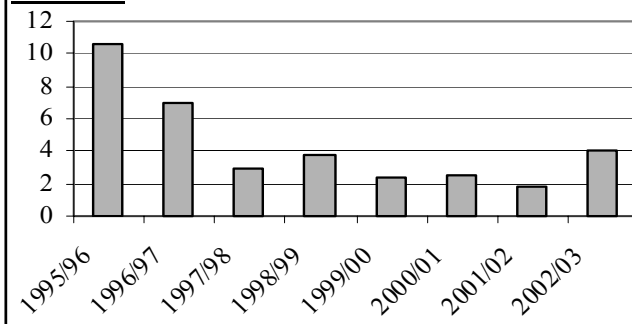


Evolution des exportations d'huiles essentielles d'Haïti en quantité, 1972/73 à 2000/01



Valeur des exportations d'huiles essentielles d'Haiti, 1995 -2002

Millions \$

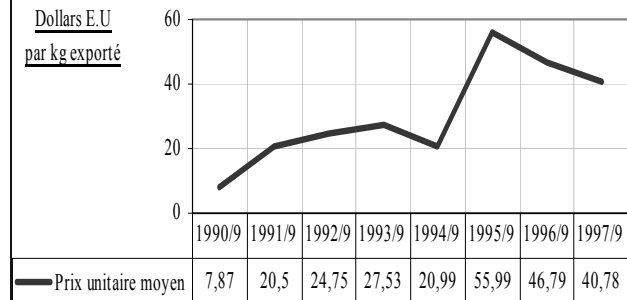


Centre du Commerce International

5

Evolution du prix unitaire moyen des exportations d'huiles essentielles d'Haiti, 1990-1997

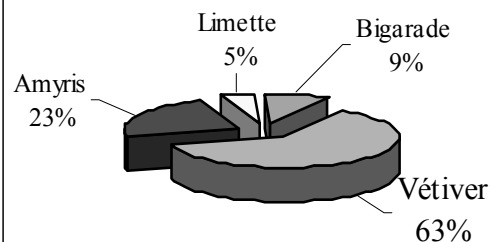
Dollars E.U.
par kg exporté



Centre du Commerce International

6


Part des huiles essentielles dans les exportations en quantité, 1994/1995 (161 tonnes)



Centre du Commerce International

7

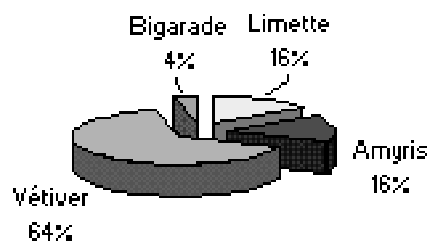
Part des huiles essentielles dans les exportations en quantité, 1999/2000 (144 tonnes)



Centre du Commerce International

8

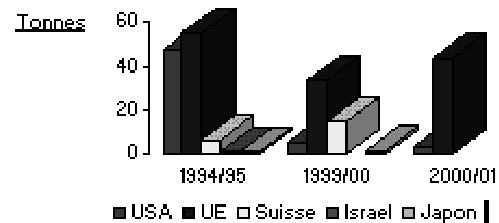
**Part des huiles essentielles
dans les exportations en
valeur, 1999/2000
(2.42 millions dollars)**



Centre du Commerce International

9

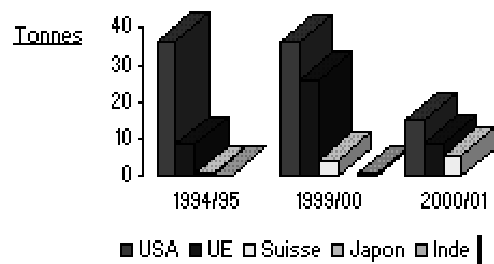
**Destinations des exportations récentes
d'huile de vétiver d'Haiti**



Centre du Commerce International

10

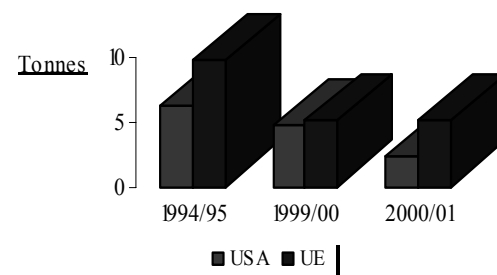
**Destinations des exportations récentes
d'amyris d'Haiti**



Centre du Commerce International

11

**Destinations des exportations récentes
d'huile de bigarade d'Haiti**



Centre du Commerce International

12

Tendances du marché international des huiles essentielles

- Les importations mondiales d'huiles d'orange ont varié entre 4000 et 5000 tonnes par année, fortement dépendantes de l'offre aux États-Unis et au Brésil. La part des huiles de bigarade n'a pas pu être estimé pour le moment.
- La demande actuelle d'importation d'huile d'amyris est estimée à environ 40-50 tonnes par an, bien en dessous du niveau de 100-120 tonnes par an atteint il y a trente ans.
- Les importations mondiales des huiles essentielles d'orange (y compris la bigarade), de limette et de vétiver entre 1996 et l'année 2000 ont baissé en valeur, malgré le fait que les importations en quantité des deux premiers types d'huiles ont augmenté (baisse des cours mondiaux).
- Les importations des huiles de limette varient autour de 2000 tonnes par année, tandis que le marché récent d'importation des huiles de vétiver fluctue autour de 300 tonnes par an.

Centre du Commerce International

13

Tendances du marché international des huiles essentielles

(Source : statistiques miroir COMTRADE)

HS Code et description de produits	Importations mondiales en millions \$ E.U. (et parts des pays en développement, en %)					Changements annuels en %, 1996-2000		Tendance du marché mondial
	1996	1997	1998	1999	2000	Valeur	Quantité	
330126 Huiles essentielles de vétiver	8 (68,4%)	8 (76,8%)	7 (62,8%)	7 (64,8%)	7 (66,8%)	- 5,1	- 0,8	Demande en déclin
330114 Huiles essentielles de limette	47 (65,5%)	34 (54,5%)	37 (56,7%)	43 (55,6%)	36 (60,4%)	- 3,2	5	Demande en déclin
330112 Huiles essentielles d'orange	120 (53,7%)	95 (55,2%)	76 (49,8%)	68 (43,9%)	92 (40,7%)	- 8,3	1,3	Demande en déclin

Centre du Commerce International

14

Évolution récente des importations des huiles de limette et de vétiver en quantité dans les trois principaux marchés importateurs et la part d'Haïti et de ces principaux concurrents de l'Amérique centrale et du sud dans ces marchés

Le tableau des pages 39 à 41 du document du CCI distribué aux participants indique l'évolution récente des importations des huiles de limette et de vétiver en quantité dans les trois principaux marchés importateurs (les États Unis, l'Union Européenne et le Japon), et (en italique dans le texte) la part d'Haïti et de ces principaux concurrents de l'Amérique centrale et du sud dans ces marchés.

Il est important de mentionner que les pays Européens et les États-Unis ne produisent pas du vétiver, mais ils importent, transforment et re-exportent les huiles de vétiver, détenant ainsi une partie importante du commerce mondial de ces produits.

Centre du Commerce International

15

Évolution récente des importations des huiles de limette (quantité) dans les trois principaux marchés importateurs et les parts d'Haïti et de ces principaux concurrents de l'Amérique centrale et du sud dans ces marchés

Les importations mondiales en quantité ont augmenté de 5% par année en moyenne entre 1996 et 2000, tandis qu'en valeur elles ont baissé de 3,2% par an, reflétant la diminution des prix unitaires à l'exportation. **Les concurrents des exportateurs Haïtiens de l'Amérique centrale et du sud ont été : le Mexique** (premier exportateur mondial, gagnant des parts de marché sur les trois marchés), **ainsi que le Pérou et le Brésil sur le marché des États Unis, et le Pérou, le Cuba et le Brésil sur le marché européen. Son concurrent sur le marché japonais a été la Jamaïque.**

Les exportations haïtiennes sur tous ces marchés ont cessé depuis l'année 2000.

Les importations des huiles de limette sont exemptes de taxes aux États-Unis et au Japon, tandis que le tarif douanier de l'Union Européenne escalade avec le degré de transformation des produits.

Centre du Commerce International

16

Évolution récente des importations des huiles de vétiver (quantité) dans les trois principaux marchés importateurs et les parts d'Haïti et de ces principaux concurrents de l'Amérique centrale et du sud dans ces marchés

L'irrégularité de l'offre des deux principaux fournisseurs mondiaux des huiles de vétiver, l'Indonésie et Haïti, est reflétée par les larges variations des prix et les fluctuations excessives des parts des marchés d'une année à l'autre, ainsi que par la pénétration de la Chine sur les marchés durant certaines années.

Ces variations excessives de la disponibilité et des prix de l'offre à l'exportation affectent très négativement le développement de la demande des huiles de vétiver à moyen terme.

